

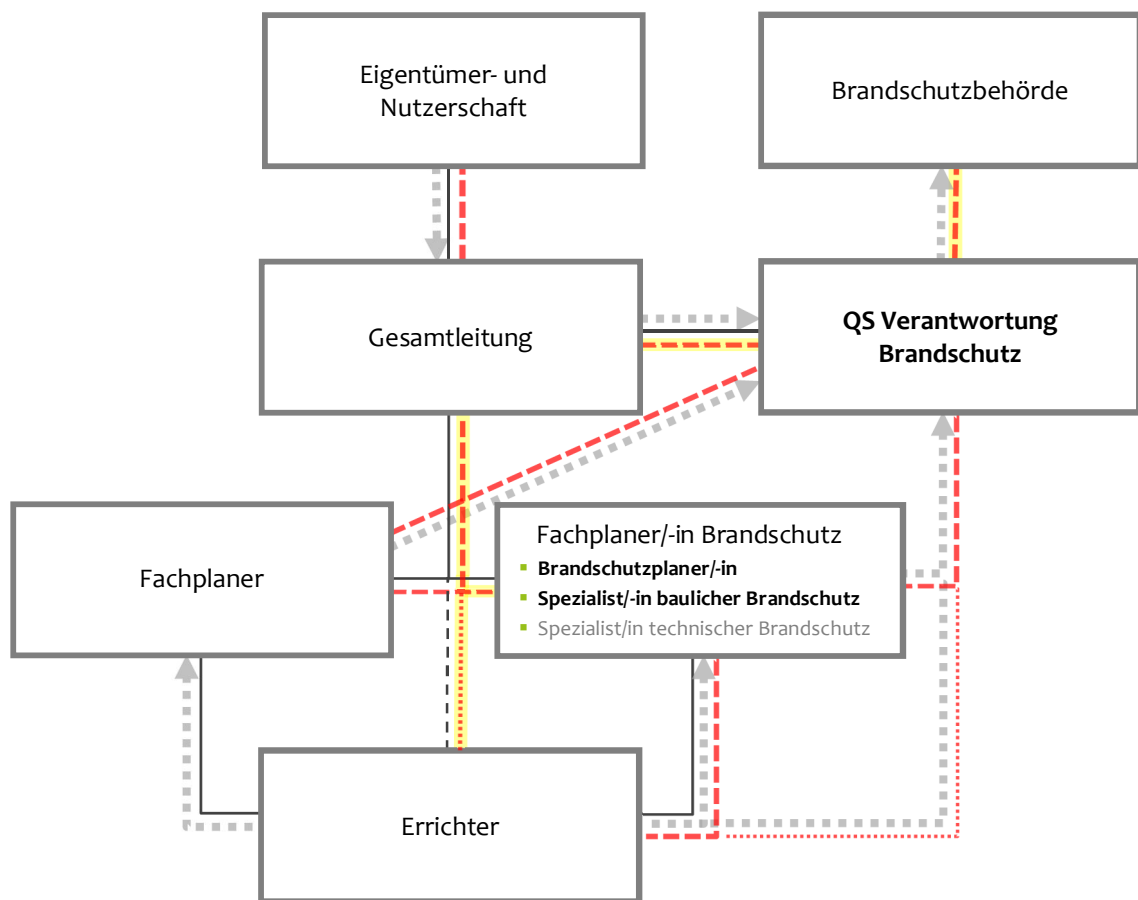
## Brandschutz Projektorganisation & Projektablauf

Merkblatt | holzprojekt gmbh

06. Februar 2019 | wif

1IME-3BSZ-Projektorganisation-Ablauf\_2019-02-06\_blr

### 1 Projektorganisation: Schnittstellen



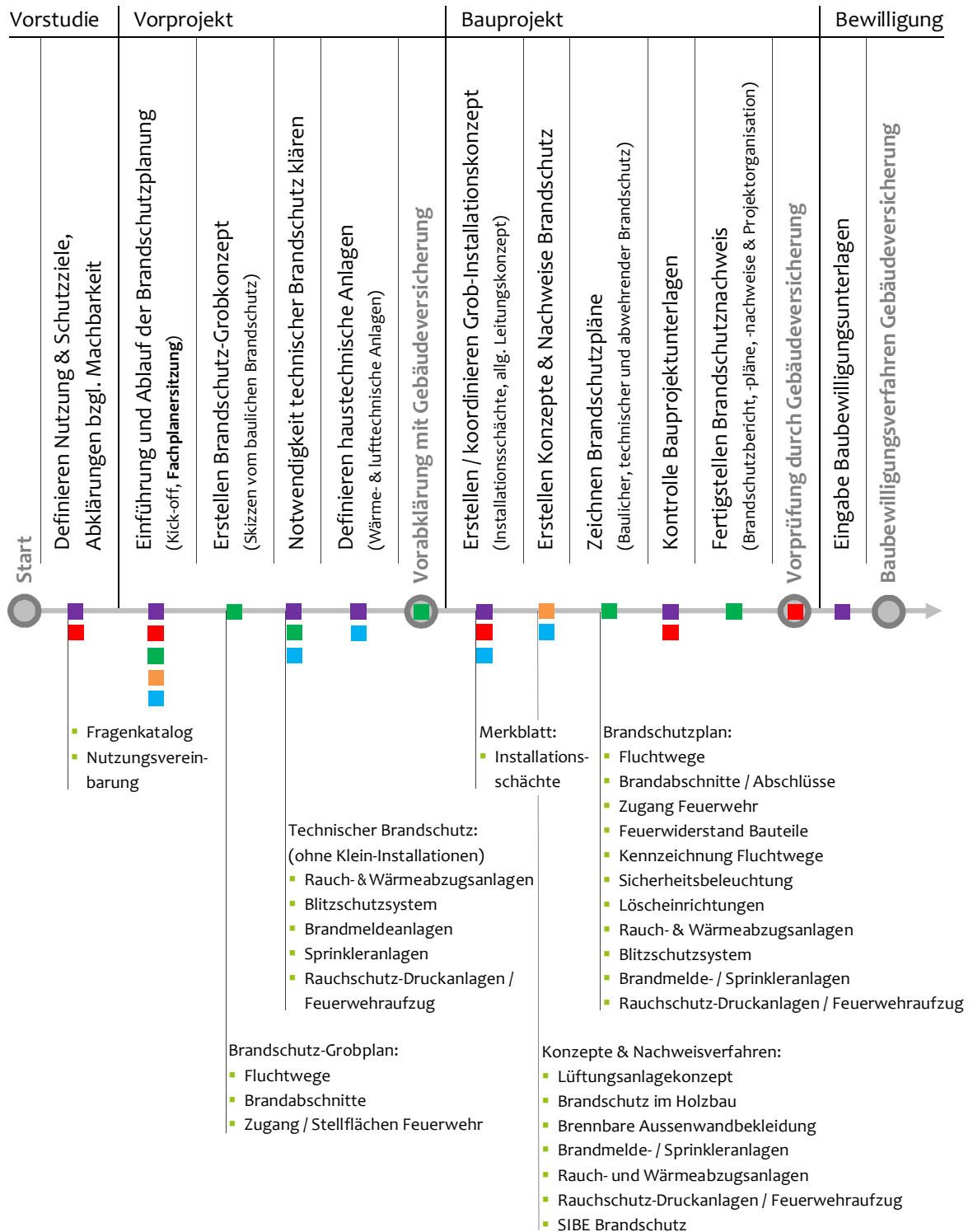
- ( - - - ) Projektorganisation (Kleinprojekte)
- - - (.....) Kommunikation Brandschutz (Kleinprojekte)
- ..... Übereinstimmungserklärung
- ..... Wichtig:

- Die Kommunikation und der Dokumentenfluss zur Brandschutzbehörde werden durch den QS Verantwortlichen Brandschutz geführt.
- Der Gesamtleiter & der QS Verantwortlicher Brandschutz ist durch den Fachplaner Brandschutz (Kleinprojekte durch den Errichter) über jegliche Brandschutzmassnahmen zu informieren.

## 2 Projekttablauf: Projektierung

### Beteiligte:

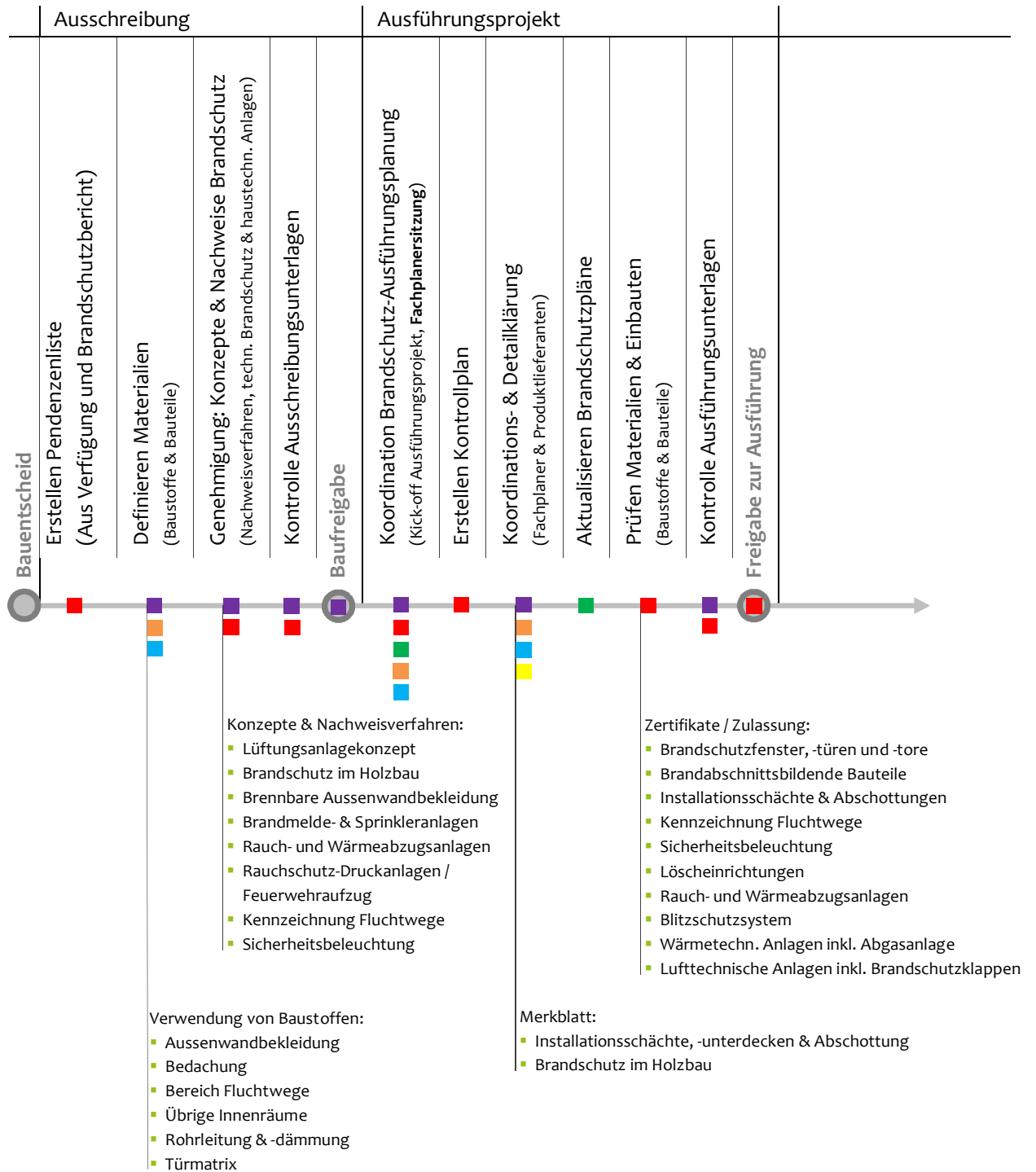
- Gesamtleitung
- QS Verantwortung Brandschutz
- Brandschutzplaner/-in
- Fachplaner/-in baulicher Brandschutz (HLKS, Elektro, Bau- und Holzbauing. etc...)
- Fachplaner/-in technischer Brandschutz (BMA, SPA, RWA)
- Errichter



### 3 Projekttablauf: Ausschreibung & Ausführungsprojekt

#### Beteiligte:

- Gesamtleiter
- QS Verantwortlicher Brandschutz
- Brandschutzplaner
- Fachplaner baulicher Brandschutz (HLKS, Elektro, Bau- und Holzbauing. etc...)
- Fachplaner technischer Brandschutz (BMA, SPA, RWA)
- Errichter



## 4 Projektlauf: Ausführung

### Beteiligte:

- Gesamtleiter
- QS Verantwortlicher Brandschutz
- Brandschutzplaner
- Fachplaner baulicher Brandschutz (HLKS, Elektro, Bau- und Holzbauing. etc...)
- Fachplaner technischer Brandschutz (BMA, SPA, RWA)
- Errichter

